

Titel der Präsentation Arial Regular, 44 pt

Untertitel der Präsentation
Arial Regular, 24 pt

Name des Autors, 00.00.2020

Titel der Präsentation

Arial Regular, 44 pt

Untertitel der Präsentation

Arial Regular, 24 pt

Name des Autors, 00.00.2020

Überschrift Kapiteltrenner Arial Regular, 44 pt

Untertitel Kapiteltrenner
Arial Regular, 24 pt

Platzhalter-
Logo

Für mehr als drei Logos (oder wenn der Platz unten rechts nicht ausreicht)


Titel der Präsentation — Untertitel der Präsentation [Eingabe im Folienmaster]
Titel Vorname Name — Einrichtung

Platzhalter-
Logo

Platzhalter-Logo

Platzhalter-Logo

Kapitelüberschrift, Arial Regular 34 pt



Überschrift, Arial Regular 24 pt

- Aufzählung Standard, Arial Regular 18 pt
 - Aufzählung Ebene 2, zweizeilig
Arial Regular 18 pt
 - Aufzählung Ebene 3, Arial Regular 18 pt
- Aufzählung Standard, Arial Regular 18 pt
- Aufzählung vergrößert
Arial Regular 24 pt

Überschrift, Arial Regular 24 pt

Fließtext, 1-spaltig. Wahrscheinlich sitzen Sie gerade in einer Präsentation und lesen sich diesen Text hier durch. Dabei stellen Sie langsam aber sicher fest, dass dies eigentlich nur ein Blindtext ist und mit Ihrem Produkt überhaupt nichts zu tun hat. Sie fühlen sich ertappt, lesen aber trotzdem unauffällig weiter. Arial Regular, 18 pt



Dies ist der Blindtext einer farbigen Hervorhebung, wie zum Beispiel eine Zusammenfassung.

Überschrift, Arial Regular 24 pt

Fließtext, 2-Spaltig. Wahrscheinlich sitzen Sie gerade in einer Präsentation und lesen sich diesen Text hier durch. Dabei stellen Sie langsam aber sicher fest, dass dies eigentlich nur ein Blindtext ist und mit Ihrem Produkt überhaupt nichts zu tun hat. Sie fühlen sich ertappt, lesen aber trotzdem weiter.

Eine Zwischenüberschrift

Wie Sie wissen, hat ein Blindtext eigentlich nur zwei Funktionen:

er die ungefähre Textmenge stellvertretend für den späteren Originaltext aufzeigen. Zum anderen unterstützt er den grafischen Anspruch eines Layouts. **Eine Hervorhebung.** Blindtexte sollen nicht gelesen werden. Nachdem Sie dies erfahren haben, sollten Sie jetzt langsam den Kopf heben und mit dem Lesen aufhören. Am besten tun Sie so, als wäre diese Situation nie eingetroffen. Arial Regular, 18 pt

Überschrift, Arial Regular 24 pt

Fließtext. Wahrscheinlich sitzen Sie gerade in einer Präsentation und lesen sich diesen Text hier durch. Dabei stellen Sie langsam aber sicher fest, dass dies eigentlich nur ein Blindtext ist und mit Ihrem Produkt überhaupt nichts zu tun hat. Sie fühlen sich ertappt, lesen aber trotzdem unauffällig weiter.

Wie Sie wissen, hat ein Blindtext nur zwei Funktionen: Zum einen soll er die Text-menge stellvertretend für den späteren Originaltext aufzeigen. Arial Regular, 18 pt

Überschrift einer Tabelle

Zeile einer Tabelle	00 AB	Lorem Ipsum
Zeile einer Tabelle	00 AB	Lorem Ipsum
Zeile einer Tabelle	00 AB	Lorem Ipsum
Zeile einer Tabelle	00 AB	Lorem Ipsum

Überschrift einer Tabelle

Zeile einer Tabelle	00 AB
Zeile einer Tabelle	00 AB
Zeile einer Tabelle	00 AB
Zeile einer Tabelle	00 AB
Zeile einer Tabelle	00 AB

Beispiel für
zentrierten Blindtext
auf einem
farbigen Infokasten

Beispiel für links-
bündigen Blindtext
auf einem Outline-
Infokasten



Keine Verläufe
Keine farbigen Schriften auf farbigen Flächen
keine Schrift auf Bildern
Grundsätzliches Farbklima: Blau

Titel der Präsentation — Untertitel der Präsentation [Eingabe im Folienmaster]
Titel Vorname Name — Einrichtung


Farben

Primärfarben

UOL-Blau




Farbgruppe Blau



Sekundärfarben

Farbgruppe Grün



Farbgruppe Orange

